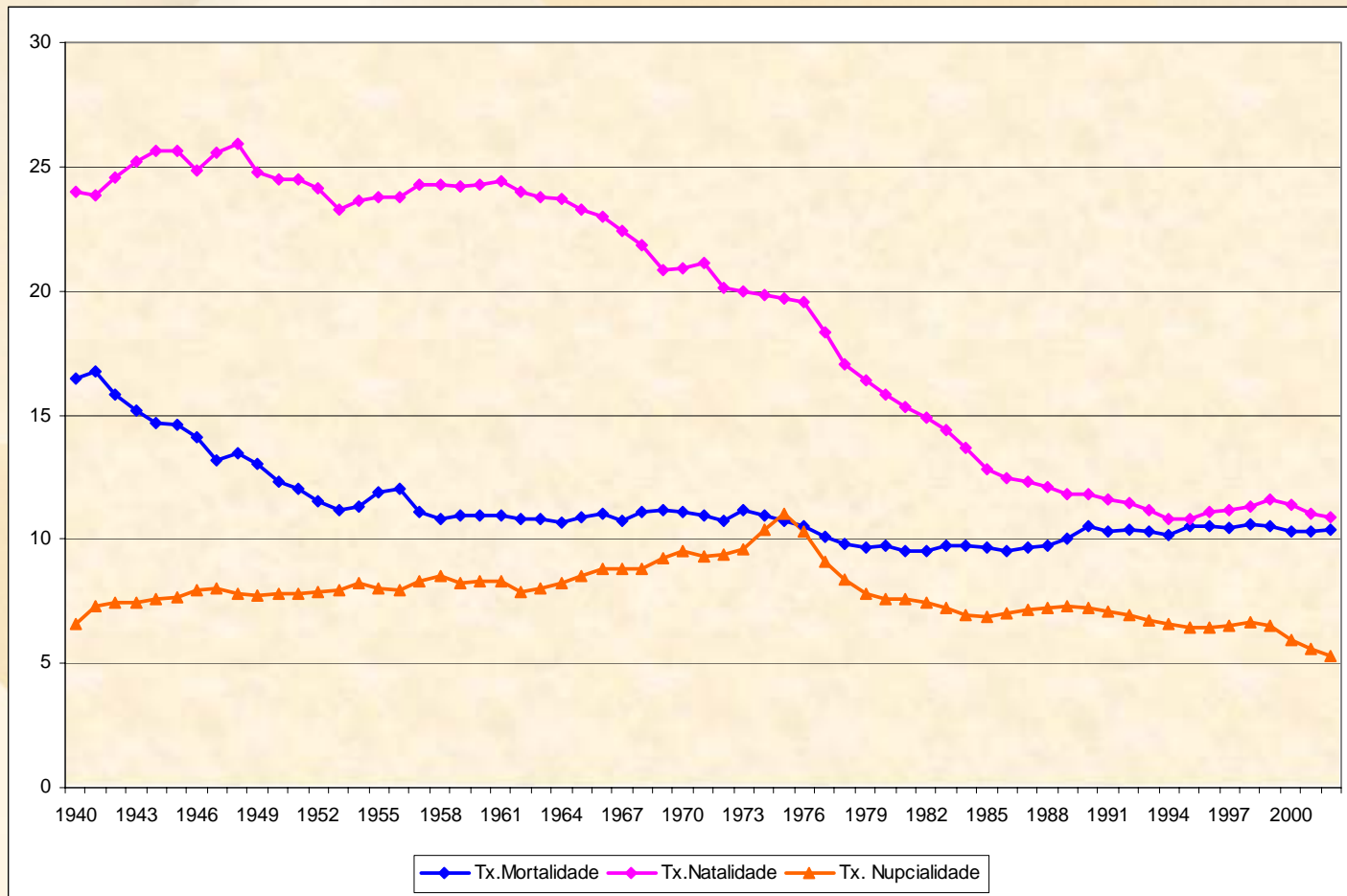




Filhos: quantidade e qualidade

Maria Filomena Mendes
Universidade de Évora

Evolução Demográfica



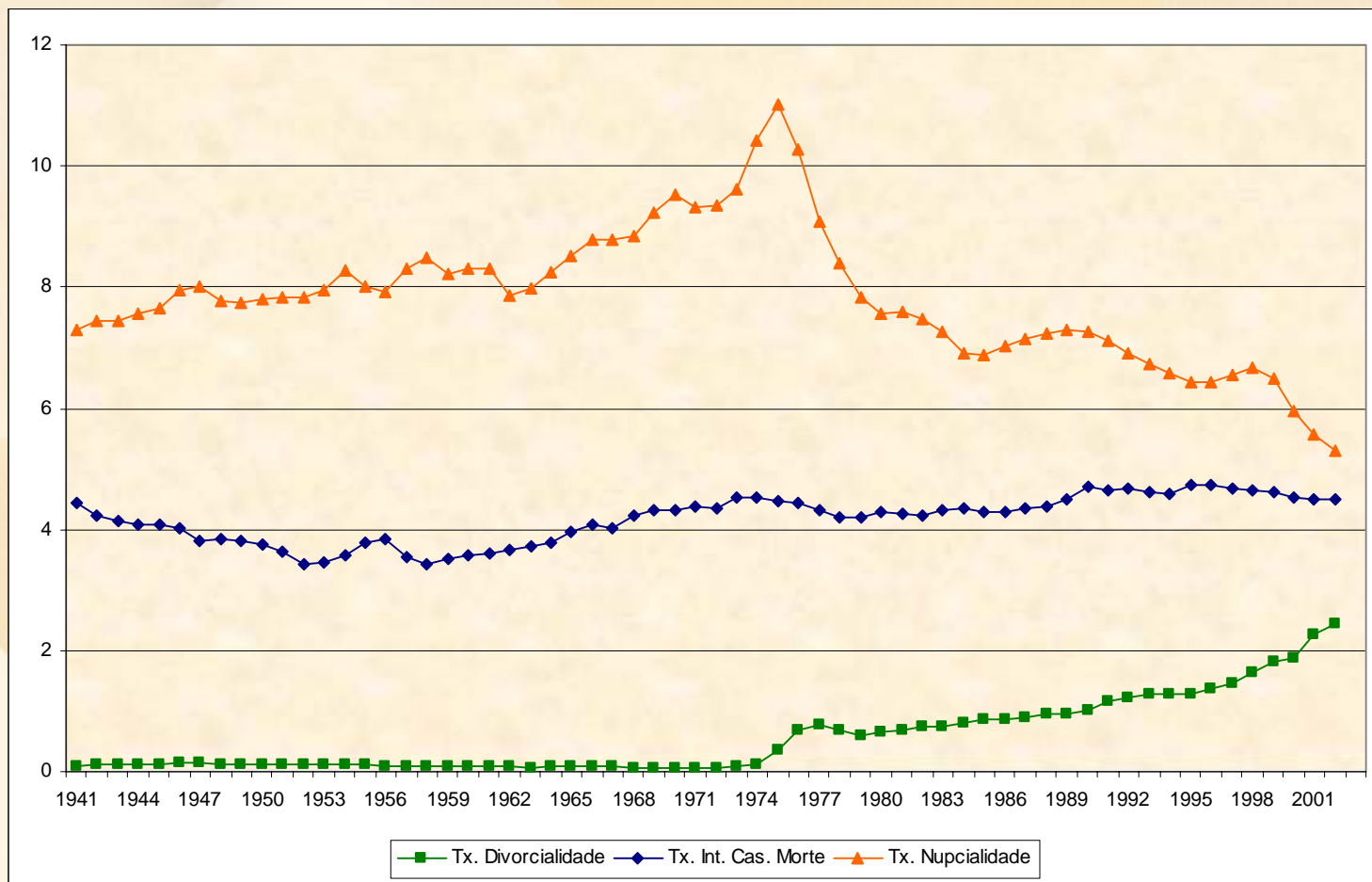
Esperanças de vida à nascença

	1920	1940	1960	1981	2001
e_o^H	35,8	48,6	60,7	69,1	71,2
e_o^M	40,0	52,8	66,4	76,7	80,5

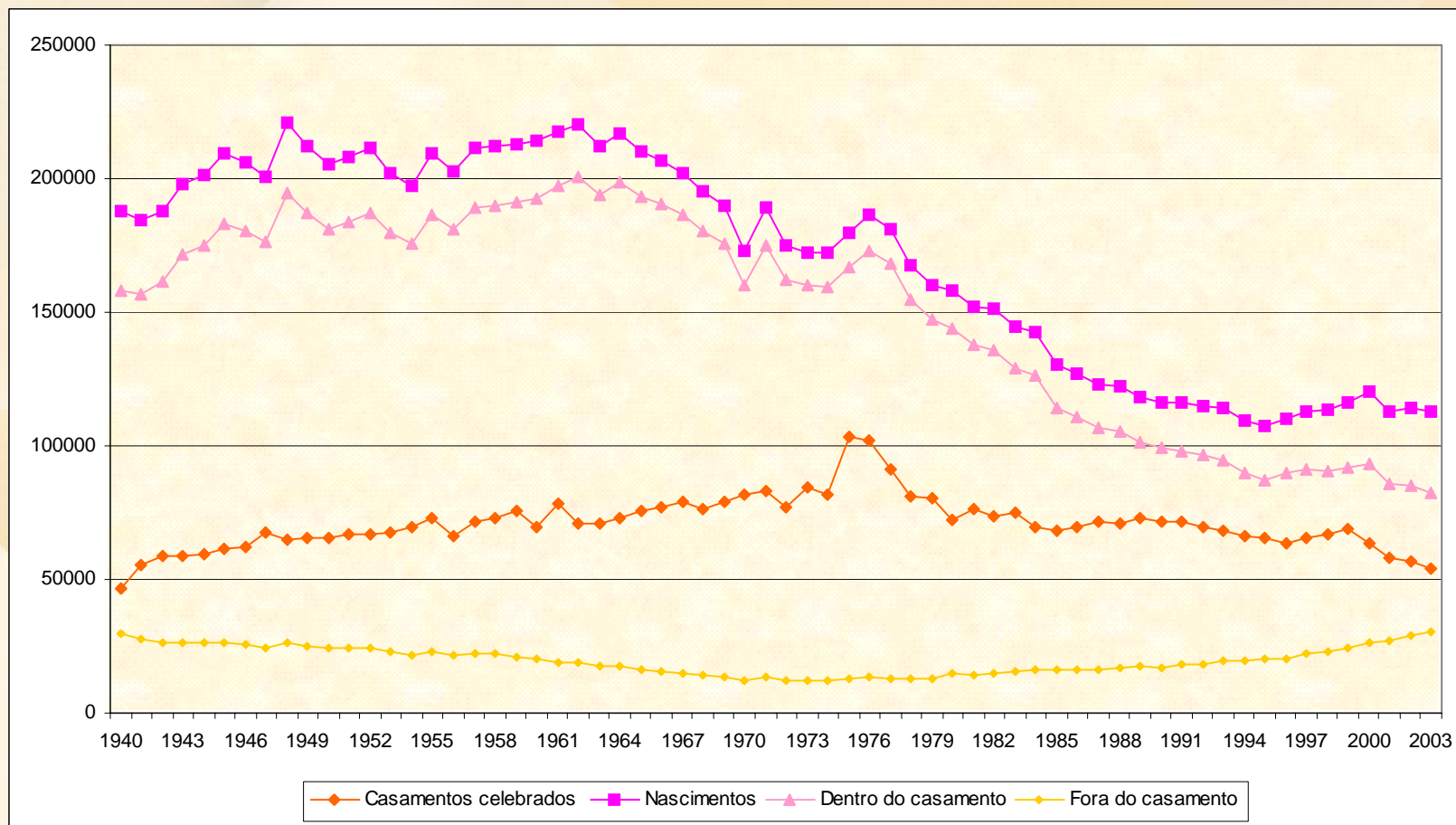
Indicador de Fecundidade

	1960	1970	1981	1991	2001
ISF	3,1	2,8	2,1	1,6	1,5

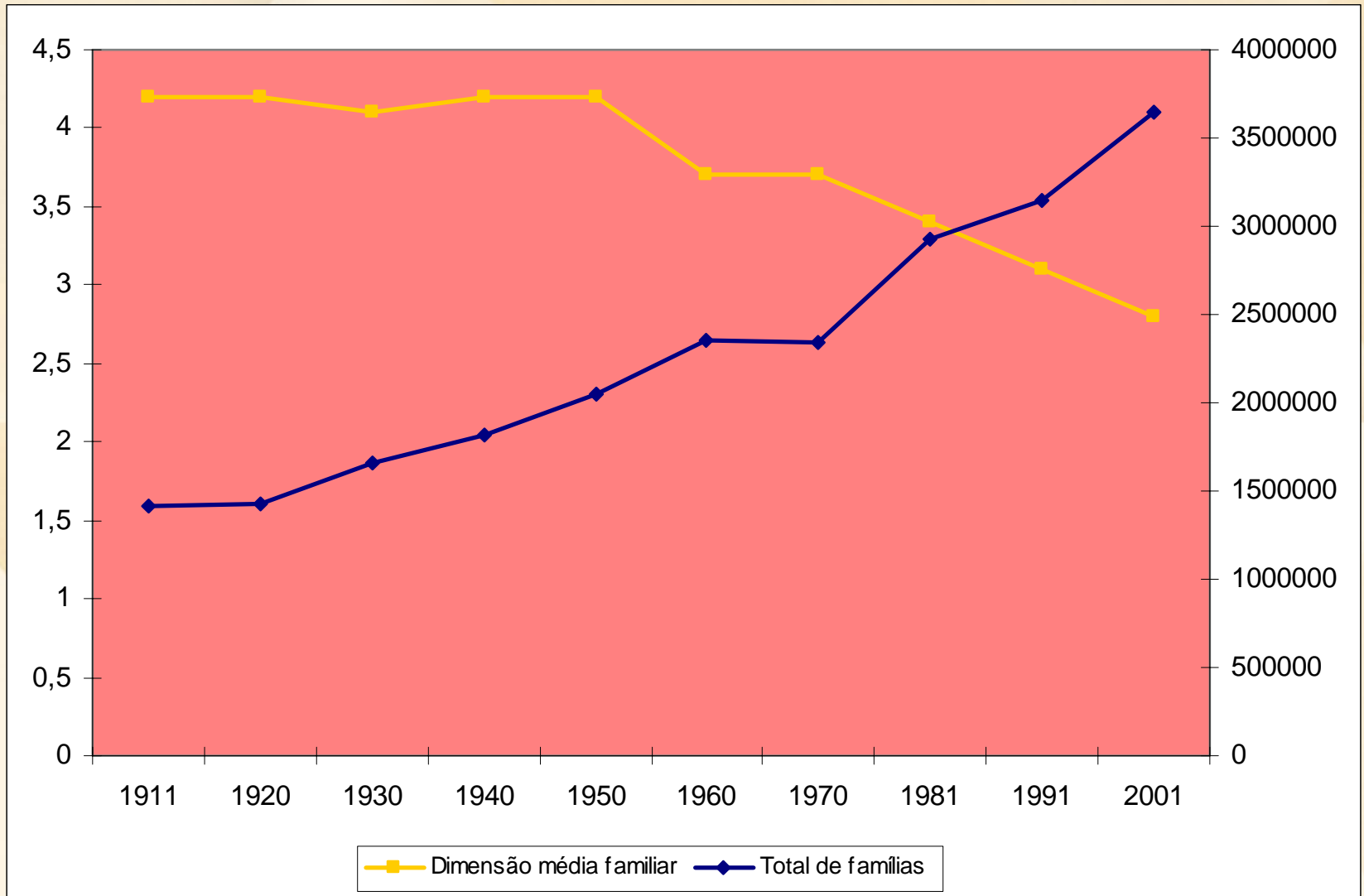
Evolução Demográfica



Evolução Demográfica

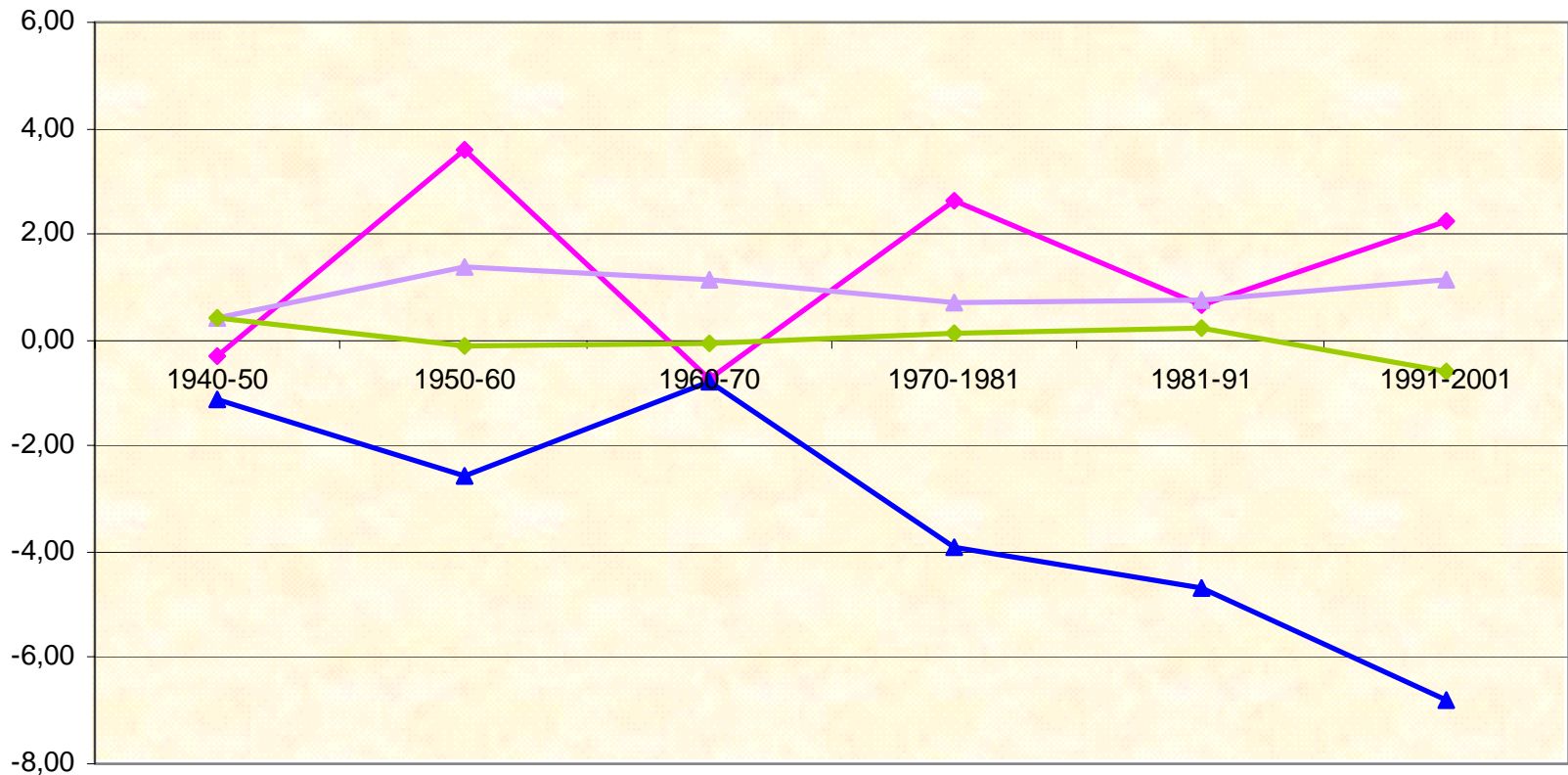


Evolução do número de famílias



Variação em função da dimensão

Variação em função da dimensão da família, de 1940 a 2001



—◆— 1 indivíduo —▲— 2 indivíduos —◆— 3 a 5 indivíduos —▲— mais de 5 indivíduos

Diminuição do número de nascimentos



Redução do número de filhos



Redução da dimensão familiar média

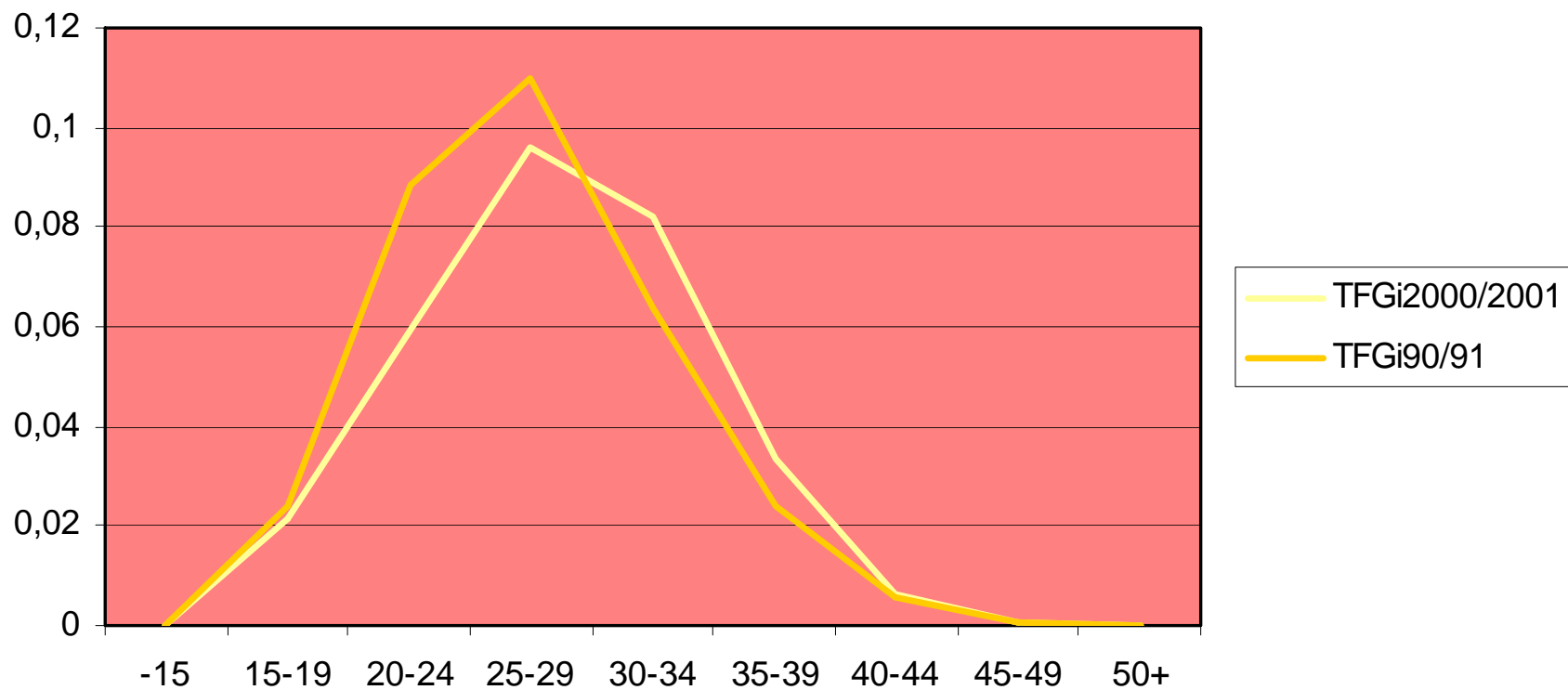


Envelhecimento das estruturas familiares

A que se deve ???

Efeito Conjugado de dois
declínios: fecundidade e
nupcialidade

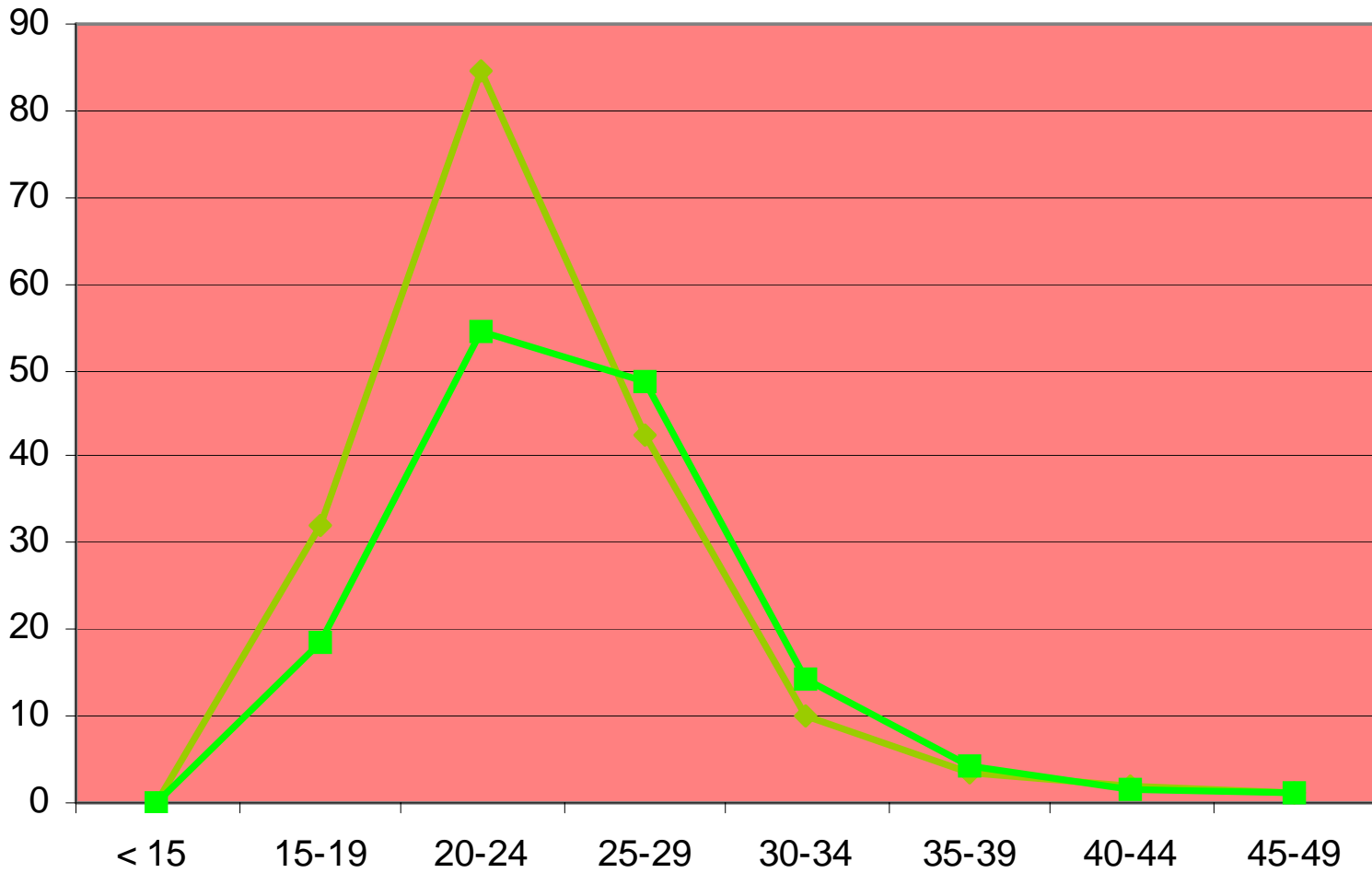
Curva de Fecundidade Total, Portugal, 1991- 2001



A Fecundidade

	Total	Primeiro filho	Segundo filho	Terceiro filho
Idade Média do Pai	31,7	29,6	33,3	35,7
Idade Média da Mãe	29,0	27,0	30,7	32,6

Curvas de Nupcialidade, Mulheres, 1990/1 e 2000/1

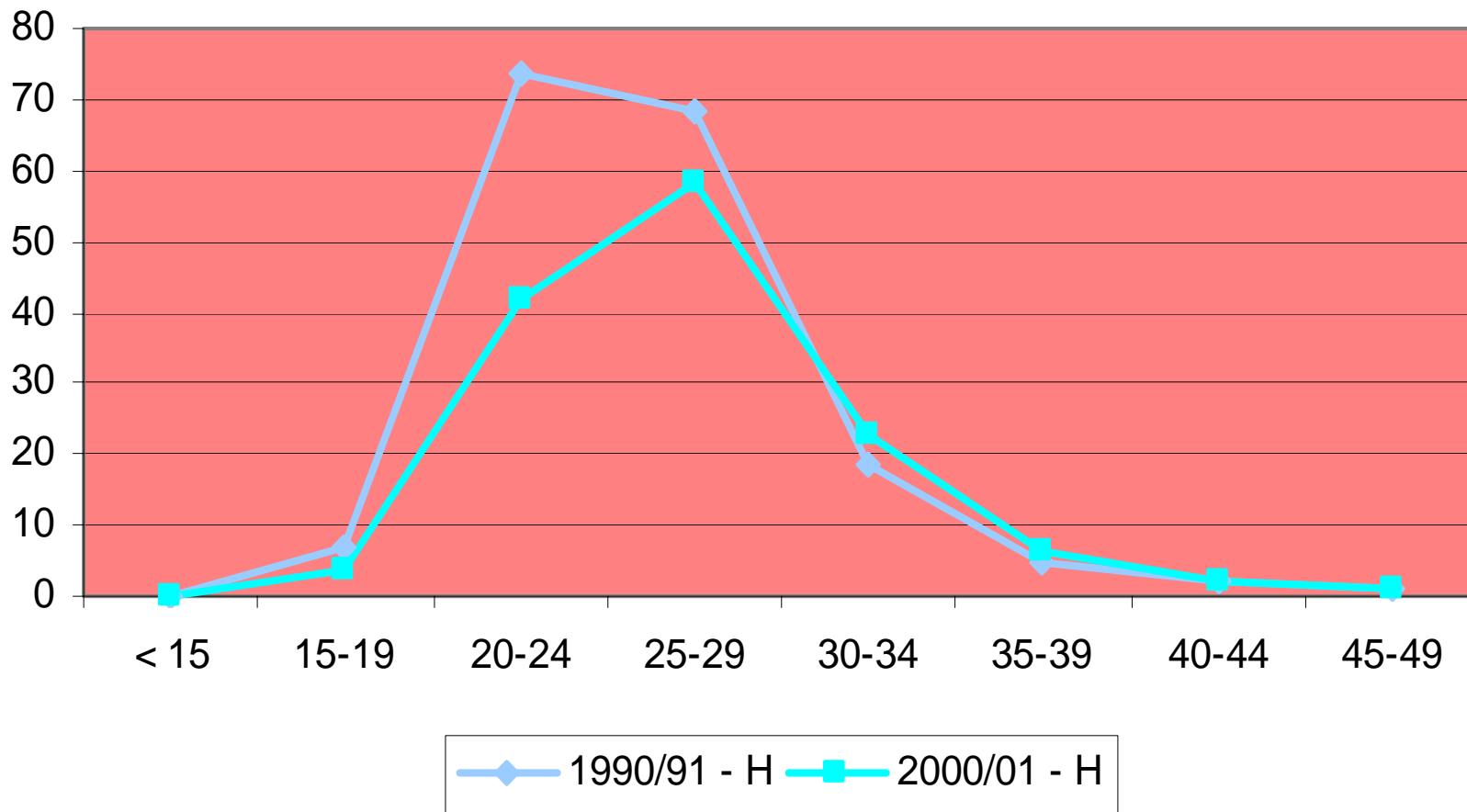


—◆— 1990/91 - M —■— 2000/01 - M

A Nupcialidade das Mulheres

	Intensidade	Idade Média
1980/81	91,0	23,2
1990/91	88,1	24,1
2000/01	71,7	25,4

Curvas de Nupcialidade, Homens, 1990/1 e 2000/1



A Nupcialidade dos Homens

	Intensidade	Idade Média
1980/81	92,6	25,3
1990/91	87,9	26,1
2000/01	68,3	27,4

Diminuição do número de nascimentos



Diminuição da intensidade da fecundidade e da nupcialidade

Adiamento do casamento, da maternidade e da paternidade



Transição para a vida adulta - saída de casa dos pais



Que se explica...

**Tomadas de decisão:
fecundidade e nupcialidade**



Transição

- Transição no valor e custo dos filhos
 - Aumento do valor
 - Aumento do custo
 - Custos monetários, em tempo, emocionais
 - » (directos, indirectos e de oportunidade)



Transição no valor

- **Aumento do valor**
 - **Maior investimento**
 - Emocional
 - Tempo
 - Financeiro



Transição no custo

- Aumento do custo
 - Maior investimento
 - Monetário
 - Década de 90 - S.O.L.
 - » 1º Filho = 20%
 - » 2º Filho = 80%
 - » 3º Filho = 120%



Transição

ESTADO

- Política demográfica
- Política familiar

FAMÍLIAS

- Diminuição do n^o de filhos e adiamento



FILHOS

Macro - políticas

Micro - decisões individuais



FILHOS

QUE FUTURO PARA A
FECUNDIDADE
EM PORTUGAL?

A Fecundidade em Portugal



Famílias segundo n^o de filhos

Núcleos Familiares com filhos	68 %
Núcleos Familiares sem filhos	32 %

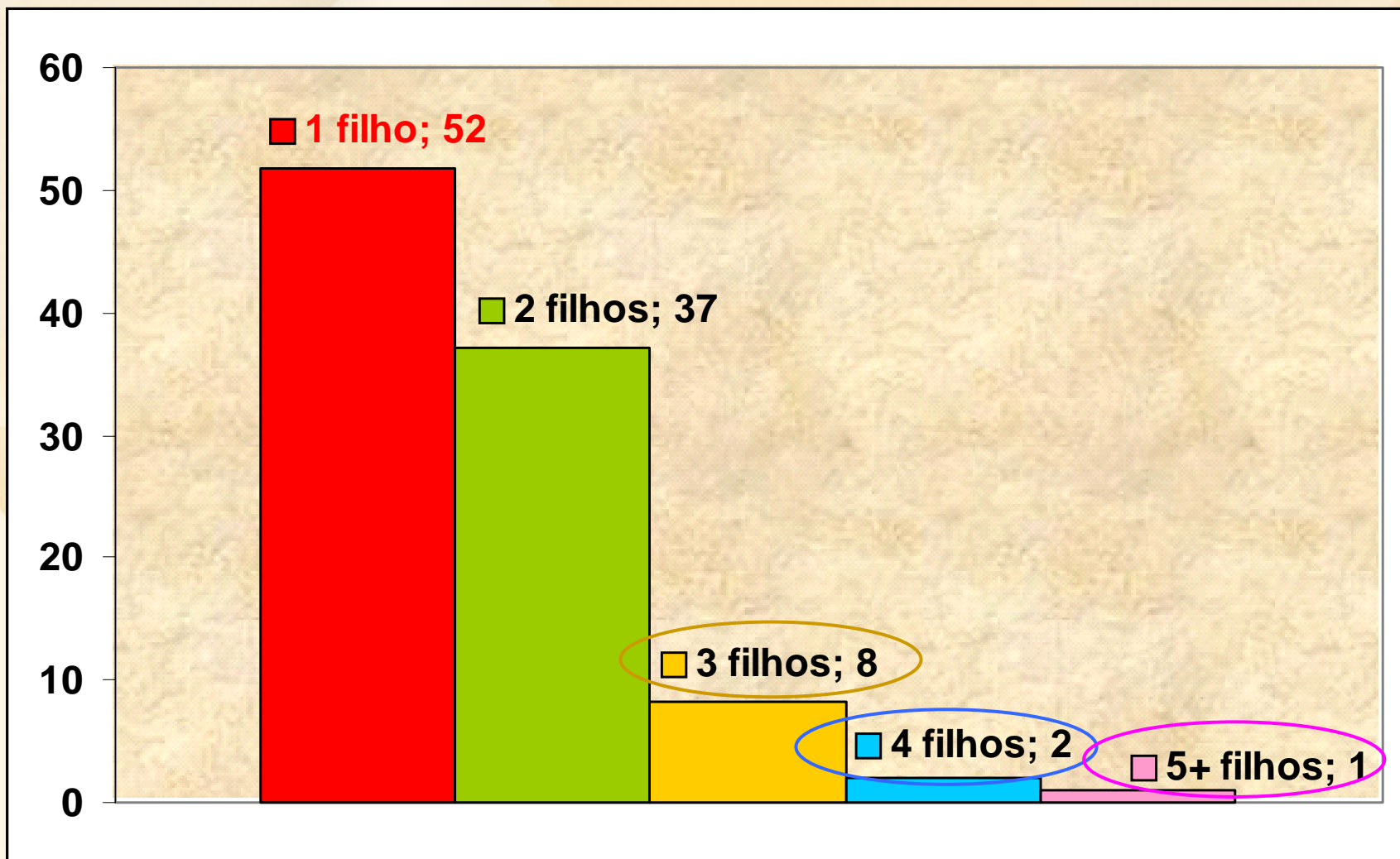
Famílias segundo n° de filhos

Famílias com filhos	56%
Famílias sem filhos	44%



Famílias numerosas em Portugal

Famílias com filhos



Quem são os Pais?

**8% do total de Pais
em Portugal**

Os Pais nas famílias numerosas

- 90% casais

- 10% monoparentais

» Mulheres (54%)

- Residem

- no Norte (43%)

- em LVT (25%)

- no Centro (15%)

- Idade média

» 44 anos

Número de filhos (?)

- 73% têm 3 filhos

- 18% - 4 filhos

- 9% - 5 ou mais filhos

Estado civil (?)

- 82% são **casados** legalmente
- 9% coabitam
- 4% são **viúvos**
- 3% divorciados ou separados
- 2% são **solteiros**

Grau de instrução (?)

- Ensino Básico - 75%

 - » 1º Ciclo Básico - 52%

- Ensino secundário - 10%

- Ensino Médio e Superior - 15%

 - » Nunca frequentaram - 6% do total

Perante o trabalho (?)

Pais	Pais (%)	Mães (%)
Empregados	80	49
Desempregados	4	6
Sem actividade económica	17	45

Perante o trabalho (?)

Pais	Pais (%)	Mães (%)
Desempregados		66
Sem actividade económica		76

... e os Filhos ?

**23% do total de Filhos
em Portugal**

Em que famílias vivem (?)

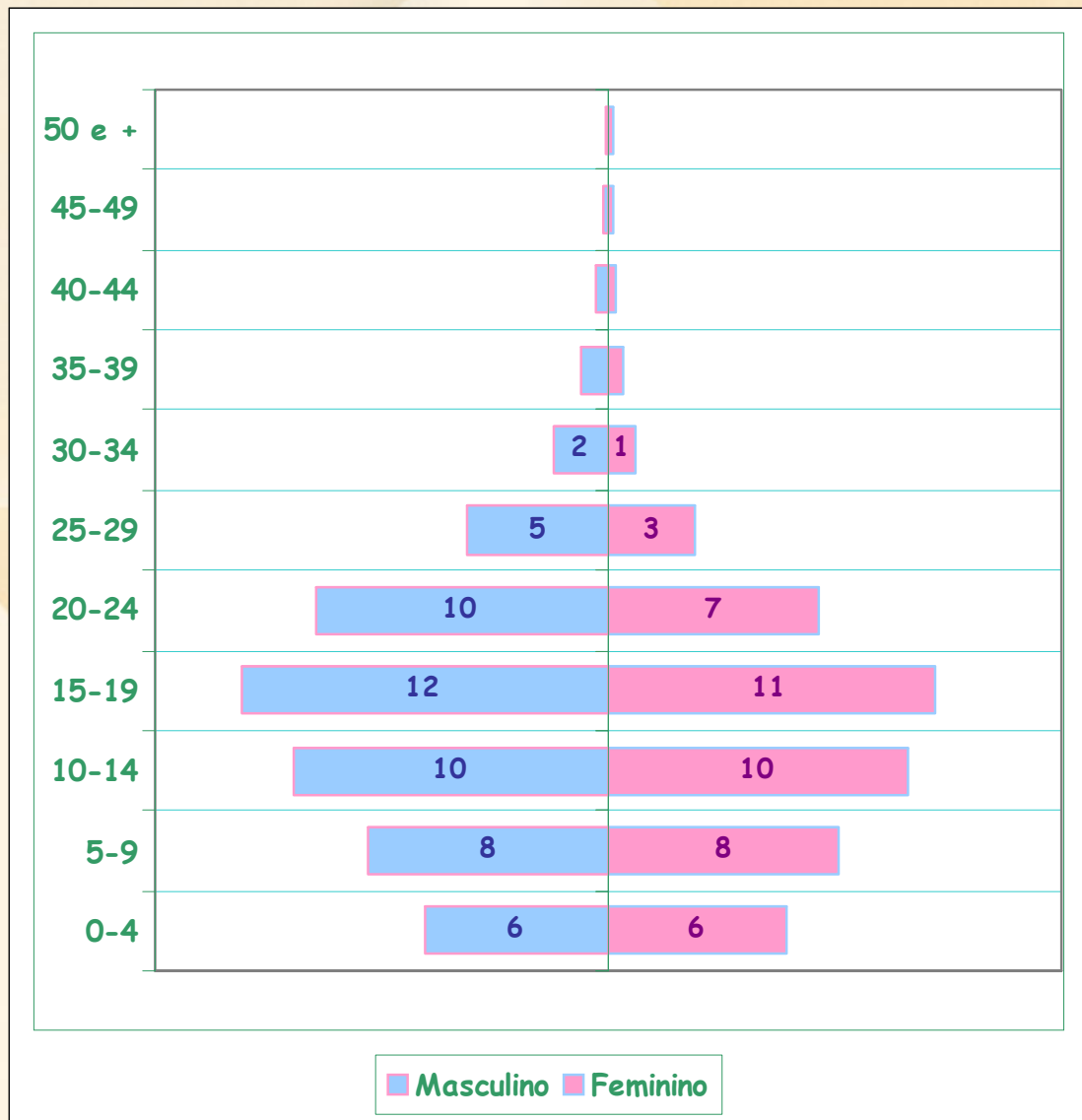
Filhos	%
1 filho	32
2 filhos	45
3 ou+ filhos	23



Em que famílias vivem (?)

Filhos	%
Casal com filhos	84
Pai com filhos	2
Mãe com filhos	14

Que idades têm (?)



- Idade média
» 15 anos

Estudam (?) Trabalham (?)

Filhos	% HM	% H	% M
A estudar	57		
Já não estudam	31	63	37
Trabalham	26	63	37

Estudam (?) Trabalham (?)

Filhos que já não estudam	% HM	% H	% M
Já não estudam e trabalham	76	49	27



Famílias numerosas em Portugal



A Fecundidade em Portugal

